



ᓄᓇᓂᓗ ᓂᓴᓂᓗ

ᐃᓴᓂᓗᓂᓗ ᓂᓴᓂᓗ ᓂᓴᓂᓗ ᓂᓴᓂᓗᓂᓗ ᓂᓴᓂᓗ

ᐃᓴᓂᓗᓂᓗ
ᓄᓇᓂᓗ ᓂᓴᓂᓗ ᓂᓴᓂᓗ ᓂᓴᓂᓗ
Nunalingni Kavamatkunnilu Pivikhaqautikkut
Department of Community and Government Services
Ministère des Services communautaires et gouvernementaux

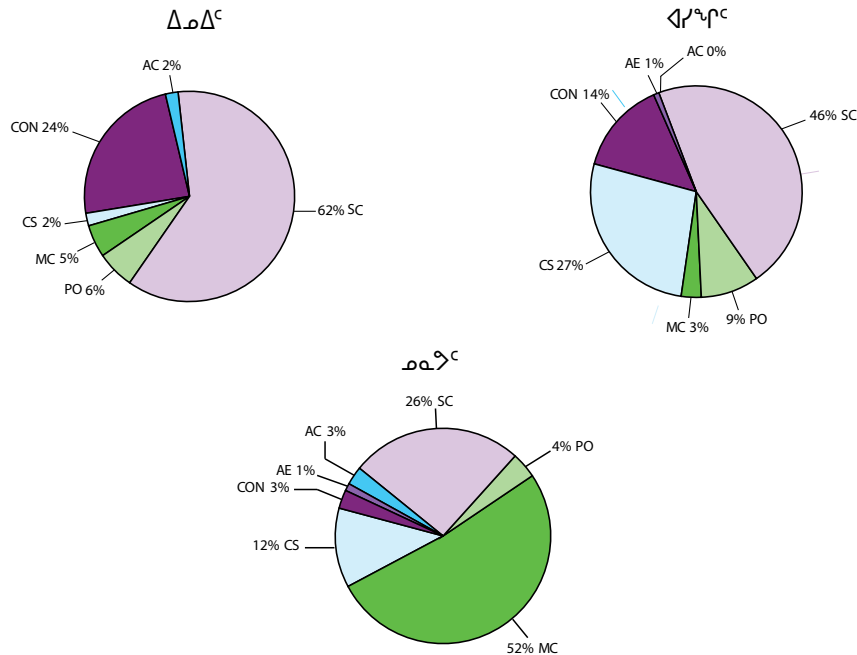
ᓂᓴᓂᓗᓂᓗ ᓂᓴᓂᓗ 2017/18

ገጽ

ለኃይል	3
የግብርናው ስርዓት	3
ለግብርናው ስርዓት	3
የግብርናው ስርዓት	3
የግብርናው ስርዓት	5
የግብርናው ስርዓት	7
የግብርናው ስርዓት ለግብርናው ስርዓት ስርዓት ስርዓት	7
የግብርናው ስርዓት	8
1. የግብርናው ስርዓት ስርዓት ስርዓት	8
2. የግብርናው ስርዓት ስርዓት ስርዓት ስርዓት	14
3. የግብርናው ስርዓት ስርዓት ስርዓት	32
4. የግብርናው ስርዓት ስርዓት ስርዓት ስርዓት	45
5. ለግብርናው ስርዓት ስርዓት	49
6. ለግብርናው ስርዓት ስርዓት	51
7. ለግብርናው ስርዓት ስርዓት ስርዓት ስርዓት	52
8. ለግብርናው ስርዓት ስርዓት ስርዓት ስርዓት	54
ገጽ	
ገጽ A: ለግብርናው ስርዓት ስርዓት ስርዓት	56

የግብርና ሚኒስቴር “ጠቅላይ ልማት ሚኒስቴር ለግብርና ሚኒስቴር የግብርና ሚኒስቴር - ለግብርና ሚኒስቴር ለግብርና ሚኒስቴር” ዲጂታይዥን ለግብርና ሚኒስቴር የግብርና ሚኒስቴር ለግብርና ሚኒስቴር ይገልጻል።

ጠቅላይ ልማት ሚኒስቴር ለግብርና ሚኒስቴር የግብርና ሚኒስቴር ለግብርና ሚኒስቴር 2017/18

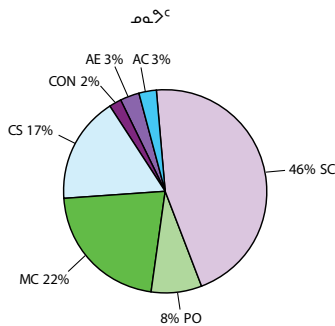
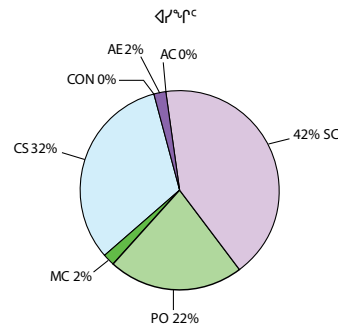
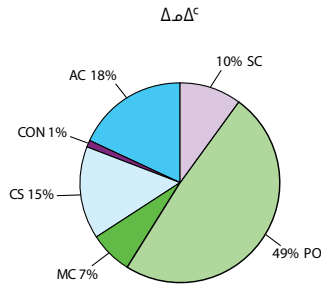


ግብርና ሚኒስቴር ለግብርና ሚኒስቴር የግብርና ሚኒስቴር - ግብርና ሚኒስቴር 2017/18 (ርዕስ ምረቃ)

የግብርና ሚኒስቴር	ግብርና ሚኒስቴር	ግብርና ሚኒስቴር	ግብርና ሚኒስቴር	ግብርና ሚኒስቴር	ግብርና ሚኒስቴር	ግብርና ሚኒስቴር	ግብርና ሚኒስቴር	
የግብርና ሚኒስቴር ለግብርና ሚኒስቴር (AC)	\$ 6,466	1%	\$ 6,099	94%	\$ 173	3%	\$ 194	3%
በግብርና ሚኒስቴር/ሌሎች ሚኒስቴሮች (AE)	3,082	1	-	-	63	2	3,019	98
ግብርና ሚኒስቴር (CON)	101,062	19	60,255	60	155	-	40,652	40
የግብርና ሚኒስቴር ለግብርና ሚኒስቴር (CS)	80,647	15	4,741	6	720	1	75,186	93
ግብርና ሚኒስቴር ለግብርና ሚኒስቴር								
ግብርና ሚኒስቴር (MC)	22,905	4	11,875	52	3,146	14	7,884	34
ግብርና ሚኒስቴር (PO)	38,676	7	13,976	36	218	1	24,482	63
ግብርና ሚኒስቴር ለግብርና ሚኒስቴር (SC)	286,520	53	154,957	54	1,579	1	129,984	45
ጠቅላይ	\$539,358	100%	\$251,903	47%	\$ 6,054	1%	\$281,401	52%

ግብርና ሚኒስቴር የግብርና ሚኒስቴር ስራ ሪፖርት ለግብርና ሚኒስቴር የግብርና ሚኒስቴር ስራ ሪፖርት

ግብርና ሚኒስቴር ስራ ሪፖርት ለግብርና ሚኒስቴር የግብርና ሚኒስቴር ስራ ሪፖርት 2017/18



ግብርና ሚኒስቴር ስራ ሪፖርት ለግብርና ሚኒስቴር የግብርና ሚኒስቴር ስራ ሪፖርት 2017/18

ግብርና ሚኒስቴር ስራ ሪፖርት	ግብርና ሚኒስቴር ስራ ሪፖርት		ግብርና ሚኒስቴር ስራ ሪፖርት		ግብርና ሚኒስቴር ስራ ሪፖርት		ግብርና ሚኒስቴር ስራ ሪፖርት	
ግብርና ሚኒስቴር ስራ ሪፖርት	ግብርና ሚኒስቴር ስራ ሪፖርት	ግብርና ሚኒስቴር ስራ ሪፖርት	ግብርና ሚኒስቴር ስራ ሪፖርት	ግብርና ሚኒስቴር ስራ ሪፖርት	ግብርና ሚኒስቴር ስራ ሪፖርት	ግብርና ሚኒስቴር ስራ ሪፖርት	ግብርና ሚኒስቴር ስራ ሪፖርት	ግብርና ሚኒስቴር ስራ ሪፖርት
ግብርና ሚኒስቴር ስራ ሪፖርት (AC)	135	5%	128	95%	2	1%	5	4%
ግብርና ሚኒስቴር ስራ ሪፖርት (AE)	29	1	-	-	2	7	27	93
ግብርና ሚኒስቴር ስራ ሪፖርት (CON)	15	1	10	67	1	7	4	27
ግብርና ሚኒስቴር ስራ ሪፖርት (CS)	687	27	103	15	11	2	573	83
ግብርና ሚኒስቴር ስራ ሪፖርት (MC)	101	4	49	49	14	14	38	38
ግብርና ሚኒስቴር ስራ ሪፖርት (PO)	735	29	343	47	5	1	387	53
ግብርና ሚኒስቴር ስራ ሪፖርት (SC)	861	34	73	8	30	3	758	88
ግብርና ሚኒስቴር ስራ ሪፖርት	2,563	100%	706	28%	65	3%	1,792	70%

ግብርና ሚኒስቴር ስራ ሪፖርት ለግብርና ሚኒስቴር የግብርና ሚኒስቴር ስራ ሪፖርት 2016/17

ግብርና ሚኒስቴር ስራ ሪፖርት	ግብርና ሚኒስቴር ስራ ሪፖርት		ግብርና ሚኒስቴር ስራ ሪፖርት		ግብርና ሚኒስቴር ስራ ሪፖርት		ግብርና ሚኒስቴር ስራ ሪፖርት	
ግብርና ሚኒስቴር ስራ ሪፖርት	ግብርና ሚኒስቴር ስራ ሪፖርት	ግብርና ሚኒስቴር ስራ ሪፖርት	ግብርና ሚኒስቴር ስራ ሪፖርት	ግብርና ሚኒስቴር ስራ ሪፖርት	ግብርና ሚኒስቴር ስራ ሪፖርት	ግብርና ሚኒስቴር ስራ ሪፖርት	ግብርና ሚኒስቴር ስራ ሪፖርት	ግብርና ሚኒስቴር ስራ ሪፖርት
ግብርና ሚኒስቴር ስራ ሪፖርት (AC)	144	6%	130	90%	1	1%	13	9%
ግብርና ሚኒስቴር ስራ ሪፖርት (AE)	34	1	3	9	3	9	28	82
ግብርና ሚኒስቴር ስራ ሪፖርት (CON)	23	1	16	70	4	17	3	-
ግብርና ሚኒስቴር ስራ ሪፖርት (CS)	403	16	23	6	2	-	378	94
ግብርና ሚኒስቴር ስራ ሪፖርት (MC)	128	5	80	63	24	19	24	19
ግብርና ሚኒስቴር ስራ ሪፖርት (PO)	709	29	338	48	4	1	367	52
ግብርና ሚኒስቴር ስራ ሪፖርት (SC)	1,009	41	134	13	19	2	856	85
ግብርና ሚኒስቴር ስራ ሪፖርት	2,450	100%	724	30%	57	2%	1,669	68%

የሥራ አፈጻጸም ለገቢ ለውጥ ምክንያቶች ምርመራ (የሥራ አፈጻጸም ለገቢ ለውጥ ምክንያቶች ምርመራ)

ዓመት	ጠቃሚ \$	የሥራ አፈጻጸም \$	የሥራ አፈጻጸም %	ጠቃሚ \$	ጠቃሚ %	የሥራ አፈጻጸም \$	የሥራ አፈጻጸም %
2017/18	539,356	251,901	47%	6,053	1%	281,402	52%
2016/17	376,224	123,095	33%	11,703	3%	241,426	64%
2015/16	399,164	196,375	49%	11,241	3%	191,548	48%
2014/15	288,944	92,682	32%	11,487	4%	184,775	64%
2013/14	351,989	140,119	40%	36,187	10%	175,683	50%
2012/13	352,624	154,235	44%	34,435	10%	163,954	46%
2011/12	297,132	127,575	43%	12,176	4%	157,381	53%
2010/11	271,132	92,566	34%	18,553	7%	160,013	59%
2009/10	236,972	85,895	36%	23,825	10%	127,252	54%
2008/09	269,411	99,674	37%	18,660	7%	151,077	56%
2007/08	193,317	59,395	31%	16,371	8%	117,551	61%
2006/07	138,019	67,559	49%	8,347	6%	62,113	45%

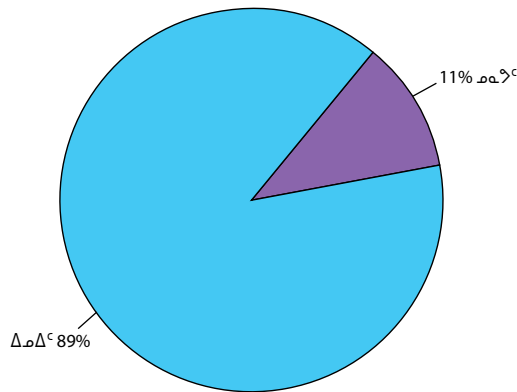
12-ኛው ዓመት የሥራ አፈጻጸም ለገቢ ለውጥ ምክንያቶች ምርመራ 39% የሥራ አፈጻጸም ለገቢ ለውጥ ምክንያቶች ምርመራ 7% የሥራ አፈጻጸም ለገቢ ለውጥ ምክንያቶች ምርመራ 54% የሥራ አፈጻጸም ለገቢ ለውጥ ምክንያቶች ምርመራ

11 ዓመት የሥራ አፈጻጸም ለገቢ ለውጥ ምክንያቶች ምርመራ ደብዳቤ ለውጥ ምክንያቶች ምርመራ 33%-ኛው ዓመት የሥራ አፈጻጸም ለገቢ ለውጥ ምክንያቶች ምርመራ 39% የሥራ አፈጻጸም ለገቢ ለውጥ ምክንያቶች ምርመራ ለውጥ ምክንያቶች ምርመራ ጠቃሚ ለውጥ ምክንያቶች ምርመራ 5.6% የሥራ አፈጻጸም ለገቢ ለውጥ ምክንያቶች ምርመራ 7% የሥራ አፈጻጸም ለገቢ ለውጥ ምክንያቶች ምርመራ ለውጥ ምክንያቶች ምርመራ 63% የሥራ አፈጻጸም ለገቢ ለውጥ ምክንያቶች ምርመራ 54% የሥራ አፈጻጸም ለገቢ ለውጥ ምክንያቶች ምርመራ ለውጥ ምክንያቶች ምርመራ

ለገቢያዎች > \$100,000, መድኃኒት, የሥነ-ምግባር

የሥነ-ምግባር ሥራ “መድኃኒት ሥራ ለገቢያዎች ለማረጋገጥ የሚያስፈልጉትን ምርመራዎች ያሳያል - የሥነ-ምግባር ሥራ - ለገቢያዎች > \$100,000 - ለማረጋገጥ ለሚያስፈልጉት ምርመራዎች ያሳያል” ይባላል። የሥነ-ምግባር ሥራ ለገቢያዎች > \$100,000 ለማረጋገጥ ለሚያስፈልጉት ምርመራዎች ያሳያል።

መድኃኒት ሥራ ለገቢያዎች መድኃኒት የሥነ-ምግባር ሥራ - የሥነ-ምግባር ሥራ ለገቢያዎች > \$100,000 ለማረጋገጥ ለሚያስፈልጉት ምርመራዎች ያሳያል 2017/18



ለገቢያዎች መድኃኒት የሥነ-ምግባር ሥራ - የሥነ-ምግባር ሥራ ለገቢያዎች > \$100,000 - ለማረጋገጥ ለሚያስፈልጉት ምርመራዎች ያሳያል

የምርመራው ዓይነት	2017/18		2016/17		2015/16	
የሥነ-ምግባር ሥራ	41	89%	52	74%	54	76%
መድኃኒት	5	11	18	26	17	24
ጠቅላይ	46	100%	70	100%	71	100%

2017/18-ገ, በዓመቱ 482 ገቢያዎች ለገቢያዎች ለማረጋገጥ ለሚያስፈልጉት ምርመራዎች ያሳያል >\$100,000 ለማረጋገጥ ለሚያስፈልጉት ምርመራዎች ያሳያል, 46 ገቢያዎች ይህን ምርመራዎች ያሳያል ለሥነ-ምግባር ሥራ ለገቢያዎች > \$100,000 ለማረጋገጥ ለሚያስፈልጉት ምርመራዎች ያሳያል (10%). በዓመቱ 46 ለገቢያዎች ለማረጋገጥ ለሚያስፈልጉት ምርመራዎች ያሳያል, 41 ገቢያዎች ይህን ምርመራዎች ያሳያል ለሥነ-ምግባር ሥራ ለገቢያዎች > \$100,000 ለማረጋገጥ ለሚያስፈልጉት ምርመራዎች ያሳያል (89%) ለሥነ-ምግባር ሥራ ለገቢያዎች > \$100,000 ለማረጋገጥ ለሚያስፈልጉት ምርመራዎች ያሳያል (11%).

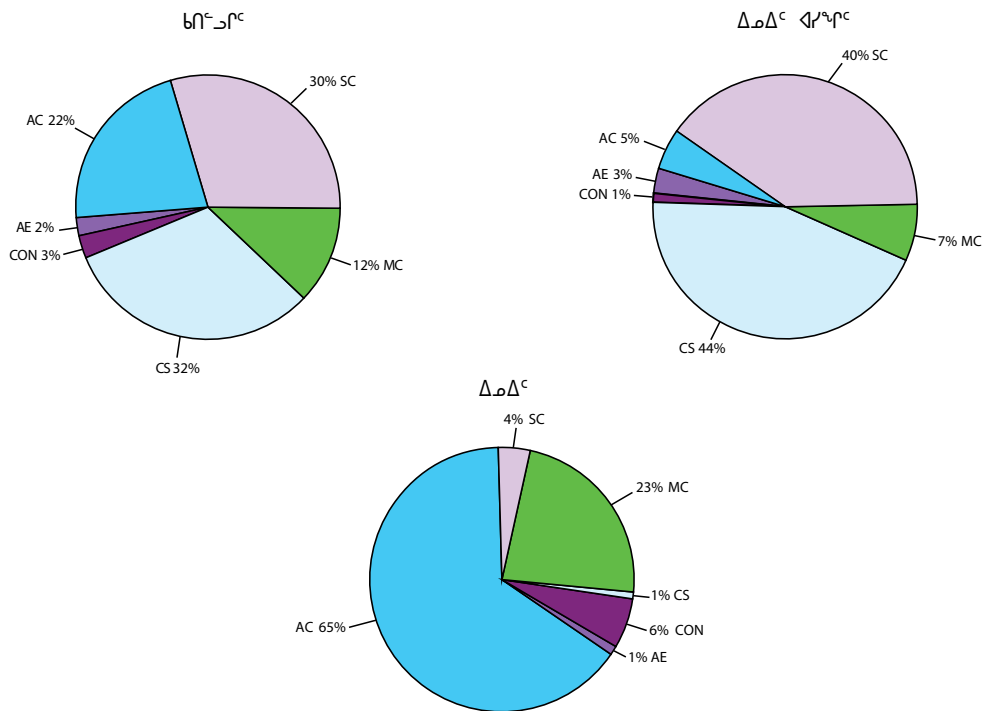
2016/17-ገ, በዓመቱ 523 ገቢያዎች ለገቢያዎች ለማረጋገጥ ለሚያስፈልጉት ምርመራዎች ያሳያል >\$100,000 ለማረጋገጥ ለሚያስፈልጉት ምርመራዎች ያሳያል, 70 ገቢያዎች ይህን ምርመራዎች ያሳያል 13% ገቢያዎች ይህን ምርመራዎች ያሳያል ለሥነ-ምግባር ሥራ ለገቢያዎች > \$100,000 ለማረጋገጥ ለሚያስፈልጉት ምርመራዎች ያሳያል. በዓመቱ 70 ለገቢያዎች ለማረጋገጥ ለሚያስፈልጉት ምርመራዎች ያሳያል, 52 ገቢያዎች ይህን ምርመራዎች ያሳያል 74% ገቢያዎች ይህን ምርመራዎች ያሳያል ለሥነ-ምግባር ሥራ ለገቢያዎች > \$100,000 ለማረጋገጥ ለሚያስፈልጉት ምርመራዎች ያሳያል ለሥነ-ምግባር ሥራ ለገቢያዎች > \$100,000 ለማረጋገጥ ለሚያስፈልጉት ምርመራዎች ያሳያል (17%). በዓመቱ 46 ለገቢያዎች ለማረጋገጥ ለሚያስፈልጉት ምርመራዎች ያሳያል, 18 ገቢያዎች ይህን ምርመራዎች ያሳያል 26% ገቢያዎች ይህን ምርመራዎች ያሳያል ለሥነ-ምግባር ሥራ ለገቢያዎች > \$100,000 ለማረጋገጥ ለሚያስፈልጉት ምርመራዎች ያሳያል.

2015/16-ገ, በዓመቱ 418 ገቢያዎች ለገቢያዎች ለማረጋገጥ ለሚያስፈልጉት ምርመራዎች ያሳያል >\$100,000 ለማረጋገጥ ለሚያስፈልጉት ምርመራዎች ያሳያል, 71 ገቢያዎች ይህን ምርመራዎች ያሳያል ለሥነ-ምግባር ሥራ ለገቢያዎች > \$100,000 ለማረጋገጥ ለሚያስፈልጉት ምርመራዎች ያሳያል (17%). በዓመቱ 46 ለገቢያዎች ለማረጋገጥ ለሚያስፈልጉት ምርመራዎች ያሳያል, 18 ገቢያዎች ይህን ምርመራዎች ያሳያል 26% ገቢያዎች ይህን ምርመራዎች ያሳያል ለሥነ-ምግባር ሥራ ለገቢያዎች > \$100,000 ለማረጋገጥ ለሚያስፈልጉት ምርመራዎች ያሳያል (54%) በዓመቱ 2014/15-ገ.

5. ለዲፓሎማታዊ

የሰነድ ስራ ለማረጋገጥ “ወደፊት ለሚመጣ ለግብርና ስራ ለማረጋገጥ የሚያስፈልጉ ስልጠናዎችን ይጎብኙ” የሚለውን ስልጠናዎችን ለማረጋገጥ የሚያስፈልጉ ስልጠናዎችን ይጎብኙ

ወደፊት ለሚመጣ ስራ ለማረጋገጥ የሚያስፈልጉ ስልጠናዎችን ይጎብኙ የሚለውን ስልጠናዎችን ለማረጋገጥ የሚያስፈልጉ ስልጠናዎችን ይጎብኙ 2017/18



ወደፊት ለሚመጣ ስራ ለማረጋገጥ የሚያስፈልጉ ስልጠናዎችን ይጎብኙ የሚለውን ስልጠናዎችን ለማረጋገጥ የሚያስፈልጉ ስልጠናዎችን ይጎብኙ

2017/18

የስልጠናው ዓይነት	ጠቅላላ	ጾታ	ዲፕሎማ	ዲፕሎማ ዓይነት
የሥራ ስራ ስልጠና (AC)	394	22%	333	85%
የስራ ስራ ስልጠና/የስራ ስራ ስልጠና (AE)	39	2	5	13%
የስራ ስራ ስልጠና (CON)	48	3	29	60%
የስራ ስራ ስልጠና ለማረጋገጥ (CS)	580	32	7	1%
የስራ ስራ ስልጠና ለማረጋገጥ ለማረጋገጥ (MC)	212	12	118	56%
የስራ ስራ ስልጠና ለማረጋገጥ (SC)	542	30	19	4%
ጠቅላላ	1,815	100%	511	28%
			1,304	72%

