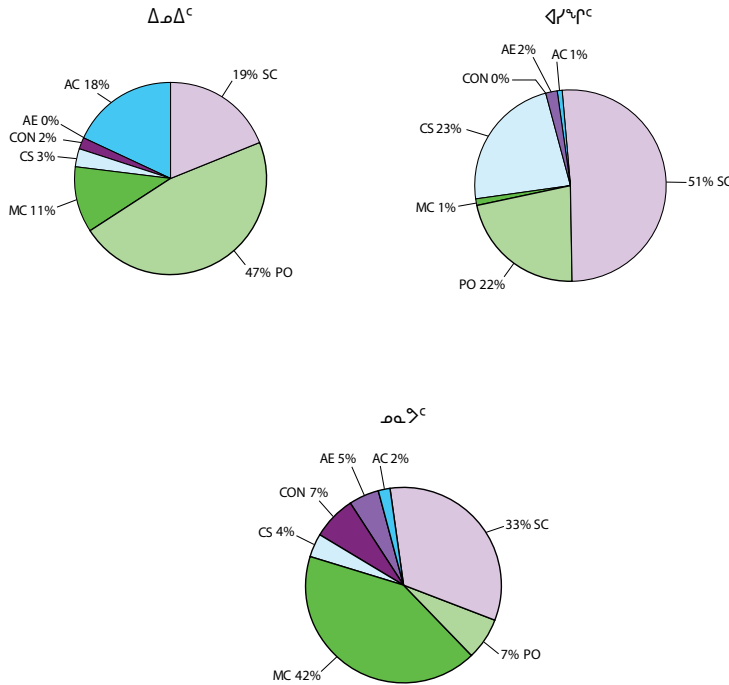


ገጽ

ለግብር3	3
የግብር ስርዓት3	3
ለግብር ስርዓት3	3
የግብር ስርዓት3	3
የግብር ስርዓት5	5
የግብር ስርዓት ለግብር ስርዓት ስርዓት ስርዓት ስርዓት7	7
የግብር ስርዓት8	8
1. የግብር ስርዓት ስርዓት ስርዓት8	8
2. የግብር ስርዓት ስርዓት ስርዓት ስርዓት14	14
3. የግብር ስርዓት ስርዓት ስርዓት32	32
4. የግብር ስርዓት ስርዓት ስርዓት ስርዓት45	45
5. የግብር ስርዓት ስርዓት ስርዓት49	49
6. የግብር ስርዓት ስርዓት ስርዓት51	51
7. የግብር ስርዓት ስርዓት ስርዓት ስርዓት52	52
8. የግብር ስርዓት ስርዓት ስርዓት ስርዓት54	54
የግብር ስርዓት A: የግብር ስርዓት ስርዓት56	56

ግብርና ሚኒስቴር የግብርና ሚኒስቴር ለግብርና ሚኒስቴር የግብርና ሚኒስቴር ሪፖርት - ግብርና ሚኒስቴር ለግብርና ሚኒስቴር የግብርና ሚኒስቴር ሪፖርት

ግብርና ሚኒስቴር ለግብርና ሚኒስቴር የግብርና ሚኒስቴር ሪፖርት 2016/17



ግብርና ሚኒስቴር ለግብርና ሚኒስቴር የግብርና ሚኒስቴር ሪፖርት - ግብርና ሚኒስቴር 2016/17

የግብርና ሚኒስቴር	ግብርና ሚኒስቴር		Δጠጋ		ግብርና		ግብርና	
የግብርና ሚኒስቴር (AC)	144	6%	130	90%	1	1%	13	9%
የግብርና ሚኒስቴር/የግብርና ሚኒስቴር (AE)	34	1	3	9	3	9	28	82
የግብርና ሚኒስቴር (CON)	23	1	16	70	4	17	3	13
የግብርና ሚኒስቴር ለግብርና ሚኒስቴር (CS)	403	16	23	6	2	-	378	94
የግብርና ሚኒስቴር ለግብርና ሚኒስቴር (MC)	128	5	80	63	24	19	24	19
የግብርና ሚኒስቴር (PO)	709	29	338	48	4	1	367	52
የግብርና ሚኒስቴር ለግብርና ሚኒስቴር (SC)	1,009	41	134	13	19	2	856	85
ጠቅላይ	2,450	100%	724	30%	57	2%	1,669	68%

2015/16

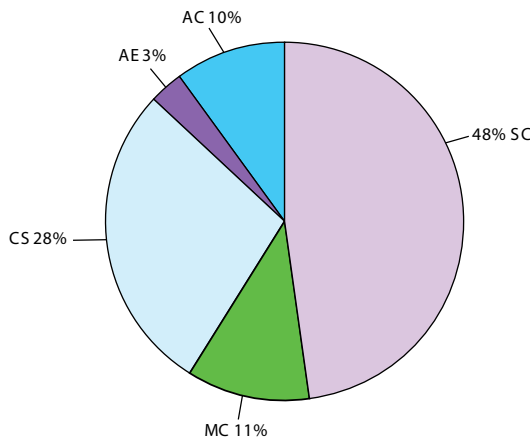
የግብርና ሚኒስቴር	ግብርና ሚኒስቴር		Δጠጋ		ግብርና		ግብርና	
የግብርና ሚኒስቴር (AC)	162	8%	127	78%	4	2%	31	19%
የግብርና ሚኒስቴር/የግብርና ሚኒስቴር (AE)	18	1	-	-	1	6	17	94
የግብርና ሚኒስቴር (CON)	20	1	17	85	2	10	1	-
የግብርና ሚኒስቴር ለግብርና ሚኒስቴር (CS)	382	19	46	12	22	6	314	82
የግብርና ሚኒስቴር ለግብርና ሚኒስቴር (MC)	72	4	39	54	16	22	17	24
የግብርና ሚኒስቴር (PO)	587	30	311	53	11	2	265	45
የግብርና ሚኒስቴር ለግብርና ሚኒስቴር (SC)	737	37	83	11	52	7	602	82
ጠቅላይ	1,978	100%	623	31%	108	5%	1,247	63%

የፊት ስራዎች ለሰፊ ገቢዎች የሚያስችሉ ስራዎች

ለሰፊ ገቢዎች $> \$25,000$ - $\leq \$100,000$: የላይኛው ልማት

የላይኛው ልማት ስራዎች “ዴቫ ኦፕሬሽን ስራዎች ለሰፊ ገቢዎች የሚያስችሉ ስራዎች - የላይኛው ልማት ስራዎች - $> \$25,000$ - $\leq \$100,000$ - ለሰፊ ገቢዎች ለማድረግ የሚያስችሉ ስራዎች” ይባላሉ። የላይኛው ልማት ስራዎች ለሰፊ ገቢዎች የሚያስችሉ ስራዎች ለሰፊ ገቢዎች የሚያስችሉ ስራዎች $> \$25,000$ ብቻ ሳይሆን ለሰፊ ገቢዎች የሚያስችሉ ስራዎች $\leq \$100,000$ ድረስ ለሰፊ ገቢዎች የሚያስችሉ ስራዎች ይካተታሉ።

ዴቫ ኦፕሬሽን
የላይኛው ልማት ስራዎች ለሰፊ ገቢዎች የሚያስችሉ ስራዎች - የላይኛው ልማት ስራዎች ለሰፊ ገቢዎች የሚያስችሉ ስራዎች $> \$25,000$ - $\leq \$100,000$ ለሰፊ ገቢዎች ለማድረግ የሚያስችሉ ስራዎች
2016/17



የላይኛው ልማት ስራዎች ለሰፊ ገቢዎች የሚያስችሉ ስራዎች - የላይኛው ልማት ስራዎች ለሰፊ ገቢዎች የሚያስችሉ ስራዎች $> \$25,000$ - $\leq \$100,000$ - ለሰፊ ገቢዎች ለማድረግ የሚያስችሉ ስራዎች (ርዕይ)

የላይኛው ልማት ስራዎች	2016/17		2015/16		2014/15	
የላይኛው ልማት ስራዎች (AC)	\$ 3,377	10%	\$ 3,009	11%	\$ 2,530	10%
የላይኛው ልማት ስራዎች/የላይኛው ልማት ስራዎች (AE)	842	3	103	-	208	1
የላይኛው ልማት ስራዎች ለሰፊ ገቢዎች (CS)	9,351	28	9,902	36	4,038	16
የላይኛው ልማት ስራዎች ለሰፊ ገቢዎች ለሰፊ ገቢዎች (MC)	3,601	11	2,765	10	3,301	13
የላይኛው ልማት ስራዎች ለሰፊ ገቢዎች ለሰፊ ገቢዎች (SC)	15,665	48	11,419	42	14,904	60
ከጠቅላላ	\$32,836	100%	\$27,198	100%	\$24,981	100%

የላይኛው ልማት ስራዎች ለሰፊ ገቢዎች የሚያስችሉ ስራዎች የላይኛው ልማት ስራዎች ለሰፊ ገቢዎች የሚያስችሉ ስራዎች $> \$25,000$ - $\leq \$100,000$ የሆኑ ስራዎች ለሰፊ ገቢዎች ለማድረግ የሚያስችሉ ስራዎች ይካተታሉ።

የላይኛው ልማት ስራዎች ለሰፊ ገቢዎች የሚያስችሉ ስራዎች የላይኛው ልማት ስራዎች ለሰፊ ገቢዎች የሚያስችሉ ስራዎች $> \$25,000$ - $\leq \$100,000$ ይካተታሉ።

- የላይኛው ልማት ስራዎች ለሰፊ ገቢዎች የሚያስችሉ ስራዎች 10% ከላይኛው ልማት ስራዎች
- የላይኛው ልማት ስራዎች/የላይኛው ልማት ስራዎች ለሰፊ ገቢዎች የሚያስችሉ ስራዎች 0-5% ከላይኛው ልማት ስራዎች
- የላይኛው ልማት ስራዎች ለሰፊ ገቢዎች የሚያስችሉ ስራዎች 10-13% ከላይኛው ልማት ስራዎች
- የላይኛው ልማት ስራዎች ለሰፊ ገቢዎች የሚያስችሉ ስራዎች የላይኛው ልማት ስራዎች ለሰፊ ገቢዎች የሚያስችሉ ስራዎች ለሰፊ ገቢዎች የሚያስችሉ ስራዎች 75-80% ከላይኛው ልማት ስራዎች

ጠቅላይ ልማት ሚኒስቴር ለጠቅላይ ስልጠና ደብዳቤ የጠቅላይ ልማት ሚኒስቴር ሪፖርት - ጠቅላይ ልማት ሚኒስቴር ለጠቅላይ ስልጠና ደብዳቤ የጠቅላይ ልማት ሚኒስቴር ሪፖርት

2016/17

Table with 5 columns: ጠቅላይ ልማት ሚኒስቴር, ጠቅላይ ልማት ሚኒስቴር, ልማት ሚኒስቴር, ጠቅላይ ልማት ሚኒስቴር, ጠቅላይ ልማት ሚኒስቴር. Rows include AC, AE, CS, MC, SC, and Total.

2015/16

Table with 5 columns: ጠቅላይ ልማት ሚኒስቴር, ጠቅላይ ልማት ሚኒስቴር, ልማት ሚኒስቴር, ጠቅላይ ልማት ሚኒስቴር, ጠቅላይ ልማት ሚኒስቴር. Rows include AC, AE, CS, MC, SC, and Total.

2014/15

Table with 5 columns: ጠቅላይ ልማት ሚኒስቴር, ጠቅላይ ልማት ሚኒስቴር, ልማት ሚኒስቴር, ጠቅላይ ልማት ሚኒስቴር, ጠቅላይ ልማት ሚኒስቴር. Rows include AC, AE, CS, MC, SC, and Total.

በጠቅላይ ልማት ሚኒስቴር ለጠቅላይ ስልጠና ደብዳቤ የጠቅላይ ልማት ሚኒስቴር ሪፖርት

ጠቅላይ ልማት ሚኒስቴር ለጠቅላይ ስልጠና ደብዳቤ የጠቅላይ ልማት ሚኒስቴር ሪፖርት

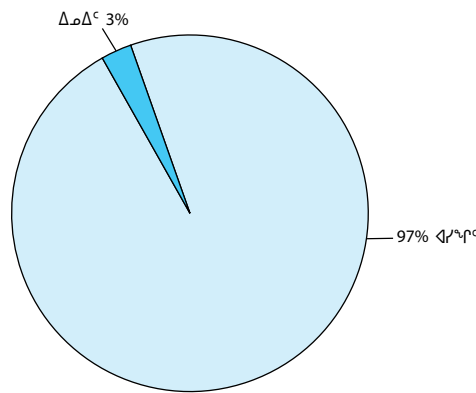
ጠቅላይ ልማት ሚኒስቴር ለጠቅላይ ስልጠና ደብዳቤ የጠቅላይ ልማት ሚኒስቴር ሪፖርት

ጠቅላይ ልማት ሚኒስቴር ለጠቅላይ ስልጠና ደብዳቤ የጠቅላይ ልማት ሚኒስቴር ሪፖርት

ანალიზისთვის >\$100,000-ზე შემადგენლობის, ავიზიტის

დღის მიხედვით “მეჯე სელესი კონსტრუქციის დირექტორის ანგარიშისთვის ანალიზისთვის >\$100,000 შემადგენლობის” დადასტურებული ავიზიტისთვის კონსტრუქციის დირექტორის ანგარიშისთვის ანალიზისთვის შემადგენლობის - ავიზიტის დამატებითი ანგარიშის დროს ავიზიტისთვის ანალიზისთვის.

კონსტრუქციის ანალიზისთვის დირექტორის ანგარიშისთვის >\$100,000-ზე შემადგენლობის - ავიზიტის 2016/17



კონსტრუქციის დირექტორის ანგარიშისთვის ანალიზისთვის კომპარატივი შემადგენლობის - ავიზიტის

წელი	კომპარატივი	დამატ.	მეჯე	ავიზიტის
2016/17	130	4 3%	- -%	126 97%
2015/16	153	8 5	2 1	143 93
2014/15	102	5 5	1 1	96 94

შესთამბოროტების, 2016/17-ზე, დაახლოებით 130-ზე დირექტორის ანგარიშისთვის ანალიზისთვის კომპარატივი 126 დამატებითი 97% კომპარატივი ავიზიტის დადასტურების (დადასტურების) დამატებითი მეჯე დადასტურების).

შესთამბოროტების, 2015/16-ზე, დაახლოებით 153-ზე დირექტორის ანგარიშისთვის ანალიზისთვის კომპარატივი 143 დამატებითი 93% კომპარატივი ავიზიტის დადასტურების (დადასტურების) დამატებითი მეჯე დადასტურების).

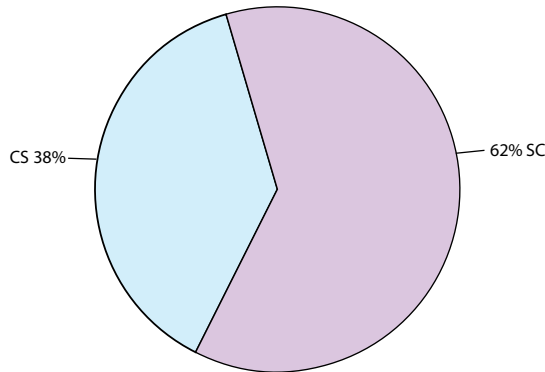
შესთამბოროტების, 2014/15-ზე, დაახლოებით 102-ზე დირექტორის ანგარიშისთვის ანალიზისთვის კომპარატივი 96 დამატებითი 94% კომპარატივი ავიზიტის დადასტურების (დადასტურების) დამატებითი მეჯე დადასტურების).

საბოლოო 90-95%-ისთვის დადასტურების რაოდენობის დროს ავიზიტისთვის (10).

ለሥራ ጥገና ለሚያስፈልጉት ምንጮች ለሥራ ጥገና ለሚያስፈልጉት ምንጮች

የሥራ ጥገና ለሚያስፈልጉት ምንጮች ለሥራ ጥገና ለሚያስፈልጉት ምንጮች

ጋዴት ሪፖርት ገቢዎችን ለመጠበቅ ለሥራ ጥገና ለሚያስፈልጉት ምንጮች ለሥራ ጥገና ለሚያስፈልጉት ምንጮች 2016/17



ጋዴት ሪፖርት ገቢዎችን ለመጠበቅ ለሥራ ጥገና ለሚያስፈልጉት ምንጮች ለሥራ ጥገና ለሚያስፈልጉት ምንጮች

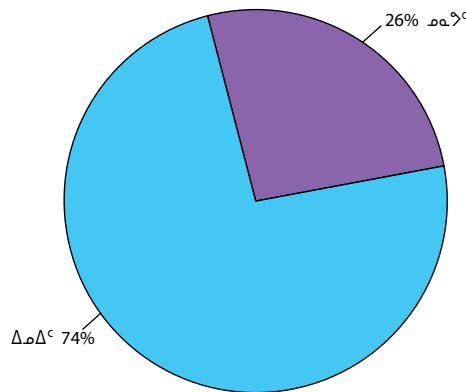
Source	2016/17		2015/16		2014/15	
ገቢዎችን ለመጠበቅ ለሥራ ጥገና ለሚያስፈልጉት ምንጮች (AC)	-	0%	-	0%	-	0%
በገቢዎችን ለመጠበቅ ለሥራ ጥገና ለሚያስፈልጉት ምንጮች (AE)	-	-	1	1	1	1
ገቢዎችን ለመጠበቅ ለሥራ ጥገና ለሚያስፈልጉት ምንጮች (CON)	-	-	-	-	-	-
ገቢዎችን ለመጠበቅ ለሥራ ጥገና ለሚያስፈልጉት ምንጮች (CS)	48	38	15	10	7	6
ገቢዎችን ለመጠበቅ ለሥራ ጥገና ለሚያስፈልጉት ምንጮች (MC)	-	-	-	-	-	-
ገቢዎችን ለመጠበቅ ለሥራ ጥገና ለሚያስፈልጉት ምንጮች (SC)	78	62	127	89	88	92
ጠቅላይ	126	100%	143	100%	96	99%

ገቢዎችን ለመጠበቅ ለሥራ ጥገና ለሚያስፈልጉት ምንጮች ለሥራ ጥገና ለሚያስፈልጉት ምንጮች

საინვესტიციო >\$100,000-ზე მეტი, მიწის, მიწისქვეშა

დასაწყისი წელი “მეოცე სტატისტიკის მიხედვით მიწის მფლობელები – მიწისქვეშა – საინვესტიციო >\$100,000 – დადასტურებული მიწისქვეშა” დადასტურებული მიწისქვეშა საინვესტიციო მიწისქვეშა, მიწისქვეშა საინვესტიციო მიწისქვეშა >\$100,000 მიწისქვეშა დადასტურებული.

მეოცე სტატისტიკის
საინვესტიციო მიწისქვეშა – მიწისქვეშა
საინვესტიციო >\$100,000
მიწისქვეშა დადასტურებული
2016/17



საინვესტიციო მიწისქვეშა მიწისქვეშა – მიწისქვეშა
საინვესტიციო >\$100,000 – დადასტურებული მიწისქვეშა

კატეგორია	2016/17		2015/16		2014/15	
Δმდ	52	74%	54	76%	38	83%
მეოცე	18	26	17	24	8	17
სულ	70	100%	71	100%	46	100%

2016/17-ში, 52-ს მიწისქვეშა საინვესტიციო მიწისქვეშა >\$100,000 მიწისქვეშა, დადასტურებული მიწისქვეშა, 70 მიწისქვეშა 13% მიწისქვეშა Δმდ მიწისქვეშა მეოცე მიწისქვეშა. 70-ს საინვესტიციო მიწისქვეშა, 52 მიწისქვეშა 74% მიწისქვეშა Δმდ მიწისქვეშა მიწისქვეშა 18 მიწისქვეშა 26% მიწისქვეშა მეოცე მიწისქვეშა.

2015/16-ში, მთლიანად 418 მიწისქვეშა საინვესტიციო მიწისქვეშა >\$100,000 მიწისქვეშა, დადასტურებული მიწისქვეშა, 71 მიწისქვეშა მიწისქვეშა Δმდ მიწისქვეშა მეოცე მიწისქვეშა (17%). და მიწისქვეშა მიწისქვეშა მიწისქვეშა მიწისქვეშა (54%) მიწისქვეშა 2014/15-ში.

2014/15-ში, 357-ს მიწისქვეშა საინვესტიციო მიწისქვეშა >\$100,000 მიწისქვეშა, დადასტურებული მიწისქვეშა, 46 მიწისქვეშა მიწისქვეშა Δმდ მიწისქვეშა მეოცე მიწისქვეშა (13%). 46-ს საინვესტიციო მიწისქვეშა, 38 მიწისქვეშა მიწისქვეშა Δმდ მიწისქვეშა (83%) მიწისქვეშა 8 მიწისქვეშა მიწისქვეშა მეოცე მიწისქვეშა (17%).

2015/16

የጠቅላይ ሚኒስትር	ጠቅላይ		ጠቅላይ		ጠቅላይ ጥቅም	
የጠቅላይ ሚኒስትር (AC)	361	25%	195	54%	166	46%
የጠቅላይ ሚኒስትር/የጠቅላይ ሚኒስትር (AE)	32	2	1	3	31	97
የጠቅላይ ሚኒስትር (CON)	81	6	45	56	36	44
የጠቅላይ ሚኒስትር ለጠቅላይ ሚኒስትር (CS)	366	26	5	1	361	99
የጠቅላይ ሚኒስትር ለጠቅላይ ሚኒስትር ለጠቅላይ ሚኒስትር (MC)	136	10	72	53	64	47
የጠቅላይ ሚኒስትር ለጠቅላይ ሚኒስትር (SC)	451	32	51	11	400	89
ጠቅላይ	1,427	100%	369	26%	1,058	74%

2014/15

የጠቅላይ ሚኒስትር	ጠቅላይ		ጠቅላይ		ጠቅላይ ጥቅም	
የጠቅላይ ሚኒስትር (AC)	309	22%	162	52%	147	48%
የጠቅላይ ሚኒስትር/የጠቅላይ ሚኒስትር (AE)	22	2	-	-	22	100
የጠቅላይ ሚኒስትር (CON)	49	3	31	63	18	37
የጠቅላይ ሚኒስትር ለጠቅላይ ሚኒስትር (CS)	142	10	9	6	133	94
የጠቅላይ ሚኒስትር ለጠቅላይ ሚኒስትር ለጠቅላይ ሚኒስትር (MC)	200	14	116	58	84	42
የጠቅላይ ሚኒስትር ለጠቅላይ ሚኒስትር (SC)	682	49	18	3	664	97
ጠቅላይ	1,404	100%	336	24%	1,068	76%

የጠቅላይ ሚኒስትር የጠቅላይ ሚኒስትር ለጠቅላይ ሚኒስትር 75%-ን ለጠቅላይ ሚኒስትር ለጠቅላይ ሚኒስትር ለጠቅላይ ሚኒስትር 25% ለጠቅላይ ሚኒስትር ለጠቅላይ ሚኒስትር.

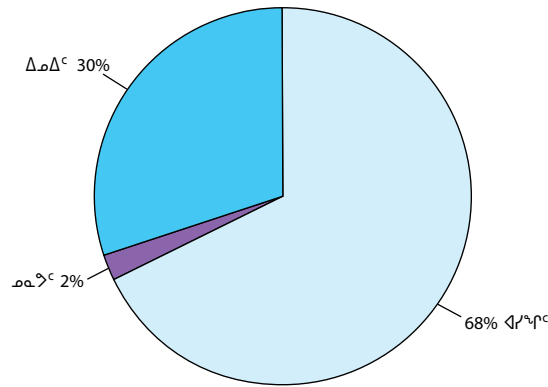
2014/15-ገ 2016/17-ገ ለጠቅላይ ሚኒስትር ለጠቅላይ ሚኒስትር ለጠቅላይ ሚኒስትር ለጠቅላይ ሚኒስትር ለጠቅላይ ሚኒስትር 42% ለጠቅላይ ሚኒስትር ለጠቅላይ ሚኒስትር ለጠቅላይ ሚኒስትር 39%. የጠቅላይ ሚኒስትር ለጠቅላይ ሚኒስትር 25/75-ገ ለጠቅላይ ሚኒስትር ለጠቅላይ ሚኒስትር.

የጠቅላይ ሚኒስትር ለጠቅላይ ሚኒስትር ለጠቅላይ ሚኒስትር ለጠቅላይ ሚኒስትር ለጠቅላይ ሚኒስትር 2007/08-ገ 2012/13-ገ. 2013/14-ገ ለጠቅላይ ሚኒስትር ለጠቅላይ ሚኒስትር (16%) ለጠቅላይ ሚኒስትር ለጠቅላይ ሚኒስትር 7-ገ.

የጠቅላይ ሚኒስትር ለጠቅላይ ሚኒስትር ለጠቅላይ ሚኒስትር ለጠቅላይ ሚኒስትር ለጠቅላይ ሚኒስትር ለጠቅላይ ሚኒስትር 2015/16-ገ, ለጠቅላይ ሚኒስትር ለጠቅላይ ሚኒስትር 10%-ገ 2014/15-ገ ለጠቅላይ ሚኒስትር ለጠቅላይ ሚኒስትር 29%-ገ 2015/16-ገ 2016/17-ገ.

የግብርና ሚኒስቴር ለግብርና ሚኒስቴር የግብርና ሚኒስቴር ሪፖርት ለግብርና ሚኒስቴር የግብርና ሚኒስቴር ሪፖርት

ግብርና ሚኒስቴር ለግብርና ሚኒስቴር የግብርና ሚኒስቴር ሪፖርት 2016/17



	2016/17		2015/16	
ግብር	1,669	68%	1,247	63%
ግብር	724	30%	623	30%
ግብር	57	2%	108	5%
ግብር	2,450	100%	1,978	98%

ግብርና ሚኒስቴር ለግብርና ሚኒስቴር የግብርና ሚኒስቴር ሪፖርት 24%-ገ 2016/17-ገ.

ግብርና ሚኒስቴር ለግብርና ሚኒስቴር ግብር ለግብርና ሚኒስቴር የግብርና ሚኒስቴር ሪፖርት 16%-ገ;

ግብርና ሚኒስቴር ለግብርና ሚኒስቴር ግብር ለግብርና ሚኒስቴር የግብርና ሚኒስቴር ሪፖርት 47%-ገ;

ግብርና ሚኒስቴር ለግብርና ሚኒስቴር ግብር ለግብርና ሚኒስቴር የግብርና ሚኒስቴር ሪፖርት 34%-ገ.

ግብርና ሚኒስቴር ጽ/ቤት

ግብርና

CGS	ግብርና ሚኒስቴር ልማት ሚኒስቴር
CH	ግብርና ሚኒስቴር
EDT	ግብርና ሚኒስቴር ልማት ሚኒስቴር
EDU	ግብርና ሚኒስቴር
EIA	ግብርና ሚኒስቴር
ENV	ግብርና ሚኒስቴር
FS	ግብርና ሚኒስቴር
FIN	ግብርና ሚኒስቴር
HLTH	ግብርና ሚኒስቴር ልማት ሚኒስቴር
JUS	ግብርና ሚኒስቴር

ግብርና ሚኒስቴር የግብርና ሚኒስቴር

AC	ግብርና ሚኒስቴር ልማት ሚኒስቴር
AE	ግብርና ሚኒስቴር/ግብርና ሚኒስቴር
CON	ግብርና ሚኒስቴር
CS	ግብርና ሚኒስቴር ልማት ሚኒስቴር
MC	ግብርና ሚኒስቴር ልማት ሚኒስቴር ልማት ሚኒስቴር ልማት ሚኒስቴር
PO	ግብርና ሚኒስቴር
SC	ግብርና ሚኒስቴር ልማት ሚኒስቴር

ግብርና ሚኒስቴር

IRFP	ግብርና ሚኒስቴር ልማት ሚኒስቴር
IT	ግብርና ሚኒስቴር ልማት ሚኒስቴር
PRFP	ግብርና ሚኒስቴር ልማት ሚኒስቴር
PT	ግብርና ሚኒስቴር ልማት ሚኒስቴር
SA	ግብርና ሚኒስቴር ልማት ሚኒስቴር ልማት ሚኒስቴር ልማት ሚኒስቴር
SE	ግብርና ሚኒስቴር ልማት ሚኒስቴር ልማት ሚኒስቴር
SS	ግብርና ሚኒስቴር ልማት ሚኒስቴር
SV	ግብርና ሚኒስቴር ልማት ሚኒስቴር ልማት ሚኒስቴር ልማት ሚኒስቴር